



WACKER NEUSON

CATÁLOGO 2026



PINTO & CRUZ
Motores e Equipamentos

EQUIPAMENTOS PARA BETÃO

VIBRADORES INTERNOS

Vibradores Internos de Alta Frequência c/ Conversor Incorporado (230V/1~)



I Serie IEC / Value-Line

Modelo	Refª Item Nr.	Ø Agulha (mm)	Características Específicas
IEC 38*	5100010533	38	Vibrador Interno de Alta Frequência c/ Conversor Integrado, 12.000 VPM (200 Hz), c/ Cabo de Alimentação de 15m e Mangueira de 5 m, inclui Ficha de ligação direta á Rede 230V/1~ <i>(Existe possibilidade de fornecer c/ 10m de Mangueira protetora)</i>
IEC 45	5100010541	45	
IEC 58	5100010549	58	

Vibr. Int. de A. Frequência c/ Conversor e "Body Guard" Incorporado (230V/1~)



I Serie IRFU / Premium-Line

Modelo	Refª Item Nr.	Ø Agulha (mm)	Características Específicas - Mangueira 5 mt
IRFU 38*	5000610025	38	Sistema de Proteção de entrada (Body Guard) 12.000 VPM (200 Hz), c/ Cabo de Alimentação de 15m e Mangueira de 5 m, inclui Ficha de ligação direta á Rede 230V/1~ <i>(Existe possibilidade de fornecer c/ 10m de Mangueira protetora e c/ Ponta Desgaste em Borracha)</i>
IRFU 45	5000610024	45	
IRFU 58	5000610007	58	
IRFU 65	5000610104	65	

* Limitado ao stock existente

Os Valores indicados não incluem o IVA á Taxa legal em vigor.

VIBRADORES INTERNOS MODULARES - HMS

Vibradores Internos Modulares de Eixo Flexível - Sistema HMS



I Unidades de Acionamento / Motores

Modelo	Refª Item Nr.	Peso (kg)	Características Específicas
M 2500	5100009717	5,9	Motor Elétrico (230V/1~) de 1,8 kW.



I Eixos Flexíveis

SM 2-E	5100005704	2,5	Eixos Flexíveis de 2 e 4 m respetivamente para ligação exclusiva a Agulhas H 25
SM 4-E	5100005705	4,3	
SM 3-S	5100005709	5,9	Eixos Flexíveis de 3, 4 e 5m para ligação as Agulhas H 35 a H 65.
SM 4-S	5100066413	7,1	



I Agulhas Vibradoras

H 25	5000006567	1,3	Ø 25mm	Agulha Vibr. p/ Ligação exclusiva aos SM2-E e SM 4-E
H 35	5000006568	2,1	Ø 35mm	Agulhas Vibradoras p/ Ligação a SM3-S, 4-S e 5-S
H 45	5000006569	3,4	Ø 45mm	
H 55	5000006570	5,3	Ø 55mm	

ZERO EMISSION



I Unidade de Acionamento (bateria e carregador não incluídos)

Modelo	Refª Item Nr.	Saídas	Peso (kg)	Características Especificas
ACBe	5100058345	1	15,0	Unidade de Acionamento Portátil, Autônoma, acionada a Baterias p/ Agulhas Vibradoras IEe



I Agulhas Vibradoras

Modelo	Refª Item Nr.	Ø Agulha (mm)	Características Especificas
IEe 38/1,5	5100049759	38	Agulhas Vibradoras de Alta Frequência com Mangueira de Proteção de 1,5 mt , para ligação exclusiva á Unidade de Acionamento ACDe "Back Pack"
IEe 45/1,5	5100049831	45	
IEe 58/1,5	5100049833	58	
IEe 38/3	5100049830	38	Agulhas Vibradoras de Alta Frequência com Mangueira de Proteção de 3,0 mt , para ligação exclusiva á Unidade de Acionamento ACDe "Back Pack"
IEe 45/3	5100049832	45	
IEe 58/3	5100049834	58	

I Baterias Lítio

Recomenda-se 2 baterias por equipamento

Modelo	Refª Item Nr.	Energia Armazenada (Wh)	Voltagem	Peso (kg)
BOB 5	5100069471	504	51 V	6,45
BOB 10	5100069472	1.008		9,7
BOB 14	5100069473	1.425		9,96



I Carregador Bateria

Modelo	Refª Item Nr.	Corrente de Carga (v)	Tempo Carga (min.)
BOC 13 7A	5100069476	13,5	240
BOC 7 13A (rápido c/cx transporte)	5100069474	7,5	80



Os Valores indicados não incluem o IVA á Taxa legal em vigor.

SALTITÕES C/MOTOR COMBUSTÃO

Saltitões c/ Motor de Combustão



Modelo	Refª Item Nr.	Motorização	Peso (kg)	Sapata (mm)	Força Impacto (kN)	Percussão (1/min)
BS68-2b/28	5100061969	Gasolina 2-T Wacker Neuson WM80c de 1,8 kW	64,0	280 x 340	19,0	687
BS68-4A/28	5100068375	Gasolina 4-T Honda GXR 120 de 2,7 kW	70,0	280 x 340	19,0	689
DS 70Y	5100060830	Diesel 4-T , Yanmar L48V6 de 3,1 kW	86,0	330 x 340	21,0	667

Sapatas para saltitões*

Modelo	Refª Item Nr.	Largura
BS68-2A/28	5100072561	280 mm
BS68-4A/28		
DS 70Y-13"	5100042454	330 mm

*Todas as Sapatas incluem o Kit de Parafusos



ZERO EMISSION



- Zero emissões
- Processo de arranque simples por pressão de botão em cada temperatura

Modelo	Refª Item Nr.	Motorização	Peso (kg)	Sapata (mm)	Força Impacto (kN)	Percussão (1/min)
AS 50e	5100053792	Motor Elétrico WN de 2,1 kW	70,0	280 x 340	16,0	680
AS 60e	5100052267	Motor Elétrico WN de 2,4 kW			17,0	

I Baterias Lítio

Recomenda-se 2 baterias por equipamento

Modelo	Refª Item Nr.	Energia Armazenada (Wh)	Peso (kg)	Voltagem
BOB 5	5100069471	504	6,45	51 V
BOB 10	5100069472	1.008	9,7	
BOB 14	5100069473	1.425	9,96	



I Carregador Bateria






Modelo	Refª Item Nr.	Corrente de Carga (A)	Tempo Carga (min.)
BOC 13 7A	5100069476	13,5	240
BOC 7 13A (rápido com caixa transporte)	5100069474	7,5	80



PLACAS VIBRADORAS - MONOSENTIDO

Placas Vibradoras Ligeiras - Monosentido

I Serie VP / Value-Line

Modelo Refª Item Nr.	Imagem	Motorização	Peso (kg)	Sistema Rega (Água)	Base (LxC) (mm)	Força Centrifuga (Compactação) (kN)
BPS 1135 Aw 5100059657*		Gasolina Honda GX120 - 2,7 kW	63,0		355 x 510	11,0
BPS 1340 Aw 5100059659		Gasolina Honda GX160 - 3,6 kW	73,0	incl.	405 x 596	13,0
BPS 1550 Aw 5100061216			101,0		505 x 596	15,0
Kit Rodas		5100041384* Jogo Rodas para BPS1340, BPS1550 e BPS2050 5100060429 Jogo Rodas para BPS1135 e BPS1340 5100060543 Jogo Rodas para BPS1550 e BPS2050				
Base Deslizante		5100029996 Tapete Deslizante p/pedra de pavimentação VP1550, VP2050				





* Limitado ao stock existente

Os Valores indicados não incluem o IVA á Taxa legal em vigor.

PLACAS VIBRADORAS - MONOSENTIDO

Placas Vibradoras Ligeiras - Monosentido

I Serie WP / DPS / Premium-Line

Modelo Refª Item Nr.	Imagem	Motorização	Peso (kg)	Sistema Rega (Água)	Base (LxC) (mm)	Força Centrifuga (Compacta ção) (kN)
DPS 1850 Basic Hb 5000610032			110,0	-	500 x 600	18,0
DPS 1850 Asfalto Há 5000610033		Diesel Hatz 1B20 de 3,4 kW	128,0	INCL.	500 x 585	
Kit Rodas		5000201979 Kit de Rodas para transporte DPS1850H Basic e Vario <i>(não aplicável à Serie WP)</i>				
Base Deslizante p/ Pavimento		Tapete Deslizante 40 cm p/pedra pavimentação 1850 5000201905				

ZERO EMISSION



Placas Vibradoras Eléctricas Acionadas a Bateria

I Placa Vibradora Mónosentido (bateria e carregador não incluídos)

Modelo	Refª Item Nr.	Motorização	Peso (kg)	Sistema Rega (Água)	Base (LxC) (mm)	Força Centrífuga (Compactação) (kN)
APS 1030we (BOB5/10/14)	5100058917	Eléctrico WN de 1,2 kW	52,0	INCL.	600 x 320	10,0
APS 1135we (BOB5/10/14)	5100059661		60,0		600 x 350	11,0
APS 1340we (BOB5/10/14)	5100059663		70,0		600 x 400	13,0
APS 1550we (BOB5/10/14)	5100061220		84,0		600 x 550	15,0
APS 2050we (BOB5/10/14)	5100061222		94,0		600 x 500	20,0
APS 2560e (BOB10)	5100048488		147,0	-	650 x 600	25,0

I Placa Vibradora Reversível (bateria e carregador não incluídos)

APU 3050e (BOB 10/14)	5100063132	Eléctrico WN de 1,2 kW	212,0	-	700 x 500	33,0
-----------------------	------------	---------------------------	-------	---	-----------	------

I Baterias Lítio

Recomenda-se 2 baterias por equipamento

Modelo	Refª Item Nr.	Energia Armazenada (Wh)	Peso (kg)	Voltagem
BOB 5	5100069471	504	6,45	52 V
BOB 10	5100069472	1.008	9,7	
BOB 14	5100069473	1.425	9,96	



I Carregador Bateria

Modelo	Refª Item Nr.	Corrente de Carga (V)	Tempo Carga (min.)
BOC 13 7A	5100069476	13,5	240
BOC 7 13A (rápido com caixa transporte)	5100069474	7,5	80








I Caixa Transporte de Baterias e Carregadores

BOX1	5100069478	220 €
------	------------	-------



PLACAS VIBRADORAS - REVERSÍVEIS

Placas Vibradoras - Reversíveis

Modelo Refª Item Nr.	Imagem	Motorização	Peso (kg)	Sistema Rega (Água)	Base (LxC) (mm)	Força Centrifuga (Compactação) (kN)
WPU 1550 Aw 5100055208		Gasolina 4-T Honda GX 160 de 3,6 Kw	100,0	INCL.	500 x 586	15,0
BPU 2540 A 5000008758			145,0		400 x 703	25,0
DPU 2550 H 5000610036		Diesel Hatz 1B20 de 3,4 kW	166,0	-	500 x 703	30,0
DPU 3050 H 5000610039*		Diesel Hatz 1B30 de 5,4 kW	181,0			
DPU 45Yeh EU 5100068380		Diesel Yanmar L70V de 4,5 kW Arranque Elétrico	385,0		600 x 900	45,0

* Limitado ao stock existente

MARTELOS


Martelos a Gasolina

Modelo Refª Item Nr.	Encab.	Motorização	Peso (kg)	Força Impacto (J)
BH 65 5100047106	Ø 27x80	<u>Gasolina 2-T</u> WN de 2,0 kW	24,2	65



I Acessórios Martelo a Gasolina

Modelo	Refª Item Nr.	Descrição
Ponteiro	5004001322	Ponteiro de 280 mm
Escopro	5004001323	Escopro de 280 x 30 mm
Pá Asfalto	5004002193	Pá Asfalto de 250 x 75 mm
Encabador	5000039776	Encabador Bate Estacas cônico
Bate Estacas	5100005854	Bate Estacas Ø 60mm
	5100010153	Bate Estacas Ø 80mm



CORTADORA PORTÁTIL

Cortadora Portátil BTS635s

Modelo	Refª Item Nr.	Motorização	Peso (kg)	Ø Máx. Disco (mm)	Furação (mm)
BTS 635s Cortadora Portátil + Disco Diamante 350/ 8	5100005408 + 5100000543	Gasolina 2-T WN 4,3kW	de 11,3	350	25,4



I Acessórios p/ Cortadora Portátil

Modelo	Refª Item Nr.	Para Uso em:	Ø do Disco (mm)	Furação (mm)	Altura do Segm. (mm)
Pack 10 discos abrasivos	5100001976	Metais	350	25,4	-
Disco Diamante	5100000543	Materiais Diversos			8
	5100000534				10
	5100000525				12



CORTADORAS DE JUNTAS

Cortadoras de Juntas

Modelo Refª Item Nr.	Imagem	Motorização	Peso (kg)	Ø Máx. Disco (mm)	Furação (mm)
BFS 940 Cortadora de Juntas 5100054574		Gasolina 4-T Honda de 6,3 Kw	86,0	400	25,4
BFS 1345 Cortadora de Juntas 5100054575		Gasolina 4-T Honda de 8,7 Kw	93,0	450	
BFS 1350 Cortadora de Juntas 5100054576			94,0	500	

I Acessórios p/ Cortadoras





Modelo	Refª Item Nr.	Para Uso em:	Ø do Disco (mm)	Furação (mm)	Altura do Segm. (mm)	Para usar na Cortadora:			
Discos de Diamante	5100000569*	Asfalto	350	25,4	8	BFS 735			
	5100000560*				10				
	5100000573*	Betão			8				
	5100000564*				10				
	5100000570	Asfalto			400		25,4	8	BFS 940
	5100000561							10	
	5100000574	Betão	8						
	5100000565		10						
	5100000571	Asfalto	450	25,4		8		BFS 1345	
	5100000562					10			
	5100000575	Betão			8				
	5100000566				10				
	5100000572	Asfalto			500	25,4	8		BFS 1350
	5100000563						10		
	5100000576	Betão	8						
	5100000567		10						

Os Valores indicados não incluem o IVA á Taxa legal em vigor.

BOMBAS SUBMERSÍVEIS

Bombas Submersíveis - Monofásicas

Ideal para todas as aplicações que requerem um rápido escoamento c/sólidos até 9,5 mm de tamanho.

Modelo Refª Item Nr.	Imagem	Potencia do Motor (kW)	Peso (kg)	Altura Descarga	Caudal Máx. (l/h)	Ø / Saída
PST 2/400 5000009173		0,4	11,3	Máx. 12m	200	2" / 50mm
PST 2/400 c/ Sistema Boia 5000008789						
PST 3/750 5000620455		0,75	19,0	Máx. 18m	230	3" / 75mm
PST 3/750 c/ Sistema Boia 5000620454						

**Tabela sujeita a alteração de preços
sem aviso prévio.**